

ESTUDO ESPECIAL PARA O DIA DOS PAIS - PROFESSOR/A

Tema: *Filhos e filhas, netos e netas: alegria que se renova!*

Texto Bíblico: *Gênesis 48.1.11*

O texto bíblico que escolhemos para este estudo, faz parte do final da história de Jacó, aquele que teve seu nome mudado para Israel pelo próprio Senhor (Gênesis 32.28), cuja descendência formou a nação de Israel.

Jacó viveu muitas experiências difíceis em família: Disputas com irmão gêmeo Esaú pela atenção e bênção do pai Isaque, viveu conflitos com o sogro Labão e com suas duas esposas, Lia e Raquel, que tentavam superar uma a outra tendo filhos, e ainda viveu muitos anos enfrentando problemas com os seus filhos e filha.

Jacó teve 10 filhos e uma filha com Lia, e com Raquel teve apenas dois filhos, José e Benjamim, pois Raquel morreu no nascimento de Benjamim. Jacó amou muito a Raquel, por isso teve uma grande predileção pelos filhos que teve com ela, principalmente José, o que gerou muito ciúme e discórdia entre os irmãos. Os filhos de Lia planejaram um fim para José, o qual foi dado como morto para seu pai Jacó, que acreditou na estória contada pelos irmãos, sem desconfiar que na verdade seu filho fora vendido como escravo e levado para o Egito. Mas a história nos conta o que aconteceu na vida de José que se tornou governador do Egito alcançando grande notoriedade naquele lugar. (Gênesis 37-41)

Mas o fato é que Jacó sofreu muito com a separação de José, crendo que ele estava morto. Por isso quando anos depois, Jacó soube que José estava vivo, foi como se a vida voltasse para ele, o texto bíblico diz que quando Jacó recebeu a notícia acerca de José estar vivo, o seu espírito reviveu. (Gênesis 45.27) A primeira coisa que Jacó quis fazer, foi adorar a Deus, glorifica-lo porque seu filho era vivo. (Gênesis 46.1) Deus falou com Jacó e prometeu-lhe que veria seu filho José. Quando pai e filho se encontraram, se abraçaram fortemente e choraram por um longo tempo. (Gênesis 46.29)

Foi um encontro emocionante!

Tempos depois Jacó adoeceu, e por estar bem idoso, já não enxergava muito bem. José resolveu levar mais uma alegria para seu pai, ele levou seus dois filhos Manassés e Efraim para que Jacó os conhecesse. Quando seus netos se aproximaram, Jacó os abraçou e os beijou, com o coração cheio de alegria, reconhecendo nesse encontro uma ação bondosa e misericordiosa de Deus, que lhe permitiu reencontrar o filho e ainda conhecer os filhos de seu filho amado. Jacó assumiu os filhos de José como seus próprios filhos e a eles deu da sua herança, por isso Manassés e Efraim se tornaram parte das 12 tribos de Israel, não eram filhos de Jacó, eram seus netos, mas foram acolhidos por Jacó como seus filhos, que ainda eram crianças quando isso aconteceu, sabemos que eram crianças porque ficaram entre os joelhos de Jacó, (Gênesis 48.12) provavelmente em seu colo, ou entre suas pernas. Assim Jacó abençoou seus netos, recebidos por ele como seus filhos.

Jacó viveu a dor de perder um filho, sem ao menos poder sepulta-lo (crendo que estava morto).

Jacó viveu a grande alegria de ter seu filho de volta com vida, era como se José tivesse ressuscitado, pois para Jacó, ele estava morto, esta alegria chegou a fazer o coração de Jacó perder o compasso! (Gênesis 45.26).

A volta do filho, trouxe a vida de volta à Jacó. E sua alegria aumentou mais ainda ao conhecer os seus netos, filhos de José.

O amor do avô Jacó alcançou os netos de tal forma, que ele os acolheu como filhos, tornando-os participantes de tudo o que ele tinha, inclusive da herança recebida da parte do Senhor: Canaã!

Essa história nos faz pensar no amor de um pai para com seu filho, e de como os filhos se tornam parte da vida de seus pais, e nos faz pensar que esse amor de pai, ganha um novo sabor quando chegam os netos. Como é bom quando as famílias podem partilhar o amor e o cuidado nas gerações, como é bom quando os avós compartilham da vida dos netos e netas. Como é bom quando os filhos querem a participação de seus pais na convivência com os filhos deles. José quis a bênção de Jacó para seus filhos, reconhecendo a importância dele na vida da sua família. Com essa história,

queremos ensinar as crianças o quanto os filhos são importantes para os pais, se tornando parte de suas vidas. Queremos ensinar o quanto a ausência de um filho pode tirar um pouco da vida de um pai, e de como esta vida volta quando um pai reencontra um filho ausente. Queremos ensinar que avós também amam seus netos e netas e são capazes de assumi-los como filhos e filhas, dedicando o mesmo amor de um pai, e que avós tem a sua vida renovada quando chegam os netos e netas em suas vidas, sendo assim todos abençoados na convivência familiar.

O que podemos compartilhar (04 – 06 anos)

Filhos e filhas, netos e netas sempre trazem muita alegria na família. Quando chega um filho ou filha, um neto ou neta, a família se alegra, a vida se renova e todos são abençoados.

O que podemos compartilhar (07-09 anos)

Que os filhos são um presente de vida para seus pais. E que quando os pais perdem seus filhos sofrem muito, pois filhos são parte da vida de seus pais. E quando esses pais se tornam avós, essa alegria aumenta e a vida deles se renova. Filhos e filhas, netos e netas sempre trazem muita alegria na família.

O que podemos compartilhar (10-13 anos)

Filhos e filhas se tornam parte da vida dos pais, por isso perder um filho (ou filha) traz grande dor na família. E quando chegam os netos e netas, os avós tem sua alegria e sua própria vida renovada, amam tanto seus netos que são capazes de cuidar deles como seus filhos e filhas. A convivência entre pais, filhos, netos e avós é muito importante e abençoa a todos.

PLANO DE AULA (04-06 e 07-09)

TEMA: *Filhos e filhas, netos e netas: alegria que se renova!*

PARA GUARDAR NO CORAÇÃO: “Coroa dos velhos são os filhos dos filhos; e a glória dos filhos são seus pais.” (Provérbios 17.6)

OBJETIVOS:

Compartilhar a importância da convivência entre pais, filhos e filhas, avós, netos e netas.

SUGESTÃO DE MÚSICA:

O antes e o depois (CD Pelas mãos de uma criança, nº 11 — DNTC)

Vovó e Vovô (CD Todas as crianças, nº 12 — DNTC)

Papai eu amo você (Turma do Printy - www.youtube.com/watch?v=E44yRn0Rmpw)

2 SUGESTÕES PARA CONFECÇÃO DE CARTÃO: (04-06 anos)

1) Cartão em papel

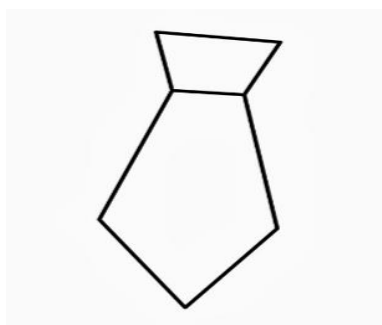
Material: Papel cartolina ou outros papéis coloridos, canetas coloridas e tinta a base de água. Prepare os cartões antecipadamente deixando-os recortados, no tamanho e modelo que desejar. Pinte a planta do pé de cada criança com tinta à base de água e “carimbe” no cartão, usar um pano úmido para limpar os pés das crianças. O desenho do pé representará a letra “P”. Cada criança completará com as letras A e I, formando a palavra PAI, conforme ilustração. Decorar os cartões conforme a disponibilidade de materiais e escrever uma mensagem para o papai.



2) Cartões em EVA

Material: EVA diversas cores, canetinhas coloridas.

Recortar juntamente com as crianças gravatinhas de EVA (sugestão de modelo). Pedir as crianças que decorem a gravatinha com canetinhas ou colagem com EVA picado ou outro material disponível. Escrever o nome e um versículo para o papai ou avô.



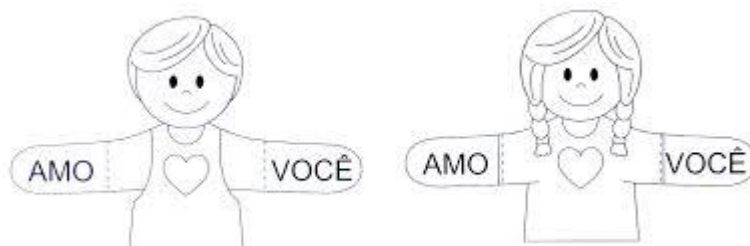
SUGESTÃO DE ATIVIDADES (07-09)

1) Artes: Confeção de cartões para os pais e avôs

Material: Papeis coloridos ou cartolinas, canetas coloridas

Fazer os cartões conforme sugestão anexada. Cada criança irá colorir e decorar conforme desejar.

Se for possível, providenciar materiais para colagem como lãs, botões, mini corações, e/ou outros conforme disponibilidade.



2) Artes: Porta clips de papel

Material: Rolos de papel higiênico, papeis coloridos ou com desenhos (como papel de presente), cola branca, papel cartão ou papelão.

Antecipadamente, recorte quadrados de papel cartão ou papelão (10cm x 10 cm) e corte rolos de papel higiênico ao meio. Cada criança receberá uma base de papelão e metade de um rolo de papel higiênico. As crianças irão recortar os papeis coloridos e com eles cobrir a base e o rolinho utilizando a cola branca. Depois é só colar o rolinho no meio do quadrado de papel formando um porta clips.

PLANO DE AULA (10-13)

TEMA: *Filhos e filhas, netos e netas: alegria que se renova!*

TEXTO BÍBLICO: *Gênesis 48.1-11 e Provérbios 17.6*

SUGESTÃO DE MÚSICA:

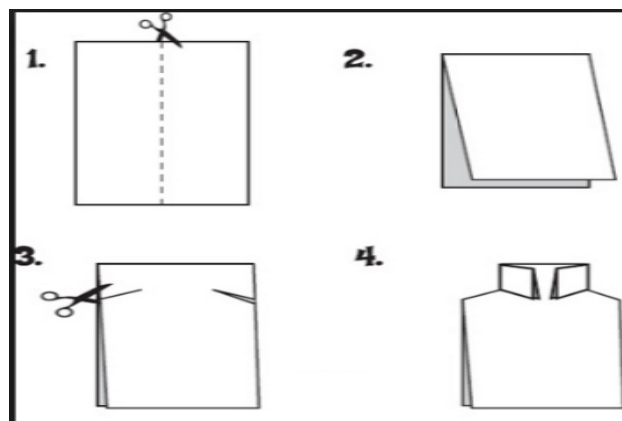
- Pai, sempre te amarei (Faixa nº 20 – CD Pelas mãos de uma criança – DNTC)
- Vovó e Vovô (Faixa nº 12 – CD Todas as crianças – DNTC)
- Meu pai, meu amigo (Turma do Printy - www.youtube.com/watch?v=i8aTJbUAt1U)
- Papai eu amo você (Turma do Printy - www.youtube.com/watch?v=E44yRn0Rmpw)

SUGESTÃO DE ATIVIDADES:

1) Artes: Cartão camisa com gravata

Material: Papel sulfite ou outro papel colorido que seja fácil para dobrar, retalhos de tecidos, cola e tesoura.

Seguir o modelo para preparar juntamente com as crianças os cartões. Fazer as gravatas com tecido



ou papel colorido. As crianças deverão escrever uma mensagem para os pais ou avós.

2) Artes: Diploma para o papai ou avô.

Material: Papel sulfite branco ou colorido. Canetas coloridas, régua, figuras que podem ser cortadas de revistas ou adesivos diversos para decoração.

As crianças deverão elaborar um Diploma para o papai na folha de sulfite. Fazer bordas usando a régua e canetinha, escrever no Diploma como sugestão abaixo, ou como desejar e decorar. Enrolar e prender com um fita de cetim.

