

# Árvore da Bíblia


Dinâmica para o Dia da Bíblia - 2º domingo de dezembro

*“Toda a Escritura é inspirada por Deus e útil para o ensino, para a repreensão, para a correção, para a educação na justiça” 2Timóteo 3.16*

A Bíblia é o Livro dos livros e precisa ser celebrada, além de conhecida. Por isso é importante comemorar o seu dia, usando como oportunidade didática de divulgação da Palavra de Deus.

- **OBJETIVO:** ensinar e memorizar como os livros da Bíblia estão organizados.

Comece esta celebração com o texto de 2Timóteo 3.16 e pergunte a todos, se já leram a Bíblia e se consideram que a conhecem o suficiente, então inicie a atividade proposta, mostrando um pouco da composição e dos livros bíblicos.



## A árvore da Bíblia

Vamos comparar a Bíblia com uma árvore, onde seus galhos representam sua organização e as folhas os livros bíblicos.

Esta atividade pode ser desenvolvida como um estudo panorâmico da Bíblia, aprofundando no seu formato e assunto de cada livro. Ideal para memorização e conhecimento geral das Escrituras. Cerca de 40 a 50 minutos.

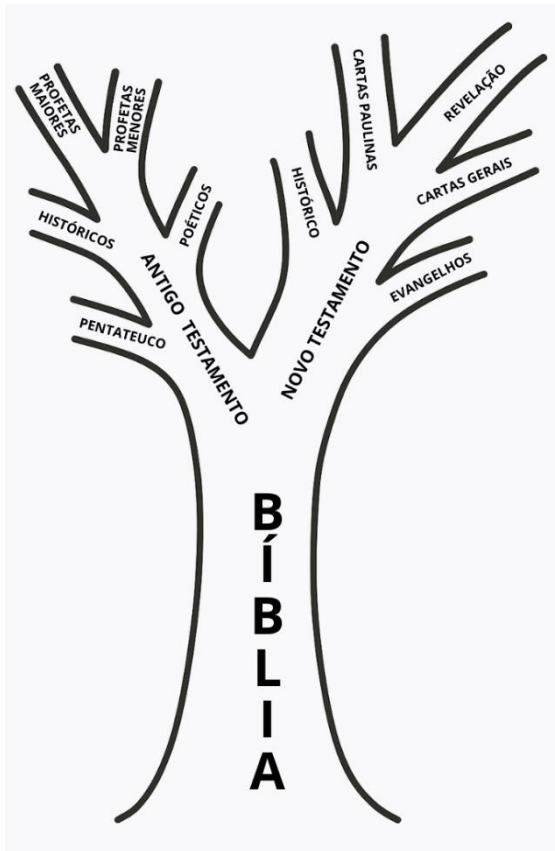
Pode também ser usada apenas como uma dinâmica, mostrando a composição da Bíblia em comparação com uma árvore. Cerca de 10 a 25 minutos.

- **ATENÇÃO:** confira o modelo com imagens completo no final deste arquivo. Pode imprimir e recortar as folhas e pedir para fazer o galho em papel A3 ou maior.



## Como fazer?

Desenhe um tronco de árvore ou consiga um de verdade (precisa ter dois galhos principais e cinco galhos menores em cada lado).



Recorte 66 desenhos de folhas de árvore com os nomes de cada livro da Bíblia.

**Tronco principal:** Bíblia

**Galhos maiores:** AT e NT

**Galhos menores:** blocos literários.

Coloque os nomes dos blocos literários nos galhos e explique sobre eles.

Distribua as imagens das folhas para as pessoas da comunidade e chame por nome dos livros da Bíblia, para que tragam e coleem com fita adesiva no local correspondente ao seu bloco, na ordem correta.



Pode pedir que cada pessoa, ao trazer sua folha da árvore, fale alguma coisa que lembra do livro que recebeu ou então leia no roteiro anexo, um pouco sobre o que diz o livro.

Ao concluir cada bloco literário, peça que todos falem juntos os nomes dos livros, podendo acompanhar pelo índice da própria Bíblia. Com isso é feita a memorização da ordem dos livros. Faça isso até completar a Bíblia toda.


Podem também cantar a música dos livros da Bíblia no final, junto com as crianças: <https://youtu.be/C7gZw6Qr2sw> (3 Palavrinhas - Livros da Bíblia).

Aproveite esta oportunidade para celebrar o Livros dos livros!

*Rev. Welfany Nolasco Rodrigues*

Coordenador do Departamento Nacional  
de Educação Cristã e Escola Dominical

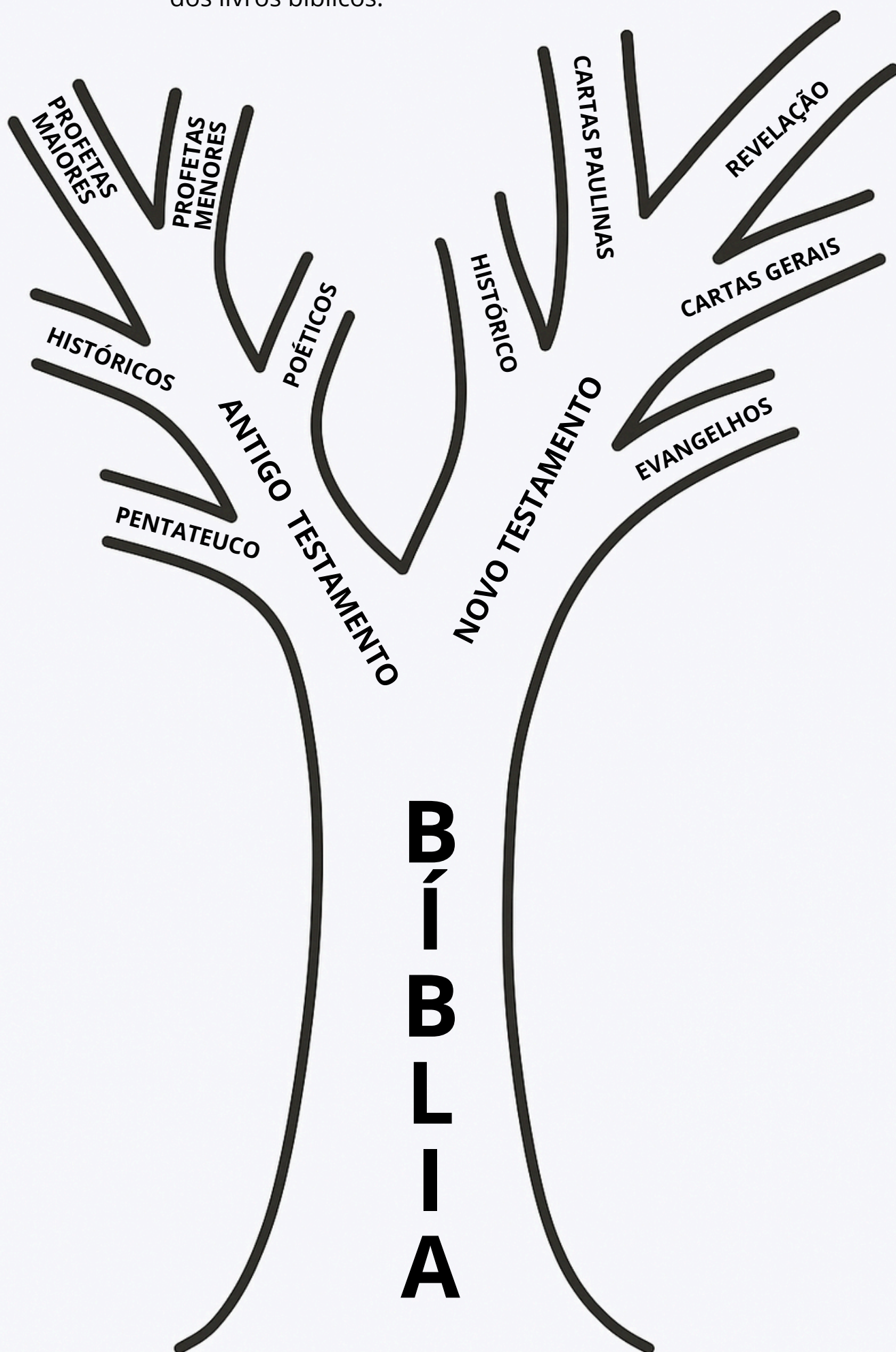
# Árvore da Bíblia - RECURSOS





**MODELO DA ÁRVORE:** com um tronco, dois galhos principais e cinco galhos menores de cada lado.



**ORGANIZAÇÃO DA BÍBLIA:** blocos literários  
dos livros bíblicos.



**MOLDES DE FOLHAS**  
com os nomes dos  
livros da Bíblia



**MOLDES DE FOLHAS**

com os nomes dos  
livros da Bíblia

**ISAÍAS**

**JÓ**

**JOEL**

**JEREMIAS**

**SALMOS**

**AMÓS**

**LAMEN-  
TAÇÕES**

**PROVÉR-  
BIOS**

**OBADIAS**

**EZEQUIEL**

**ECLESI-  
ASTES**

**JONAS**

**DANIEL**

**CANTARES**

**MIQUEIAS**

**OSEIAS**

**MOLDES DE FOLHAS**

com os nomes dos  
livros da Bíblia

**NAUM**

**ROMANOS**

**MATEUS**

**HABACU-  
QUE**

**1CORÍN-  
TIOS**

**MARCOS**

**SOFONIAS**

**2CORÍN-  
TIOS**

**LUCAS**

**AGEU**

**GÁLATAS**

**JOÃO**

**ZACARIAS**

**EFÉSIOS**

**ATOS**

**MALA-  
QUIAS**

**FILIPEN-  
SES**



**MOLDES DE FOLHAS**

com os nomes dos  
livros da Bíblia

**COLOS-  
SENSES**

**1JOÃO**

**FILEMOM**

**1TESSALO-  
NICENSES**

**2JOÃO**

**HEBREUS**

**2TESSALO-  
NICENSES**

**3JOÃO**

**TIAGO**

**1TIMÓTEO**

**JUDAS**

**1PEDRO**

**2TIMÓTEO**

**APOCALIPSE**

**2PEDRO**

**TITO**

# ORGANIZAÇÃO DA BÍBLIA

Com o tema resumido de cada livro

## Antigo Testamento (39 livros)

### PENTATEUCO: livros da lei

- **Gênesis:** Origem do mundo, da humanidade e do povo de Israel.
- **Êxodo:** Libertação dos hebreus do Egito e entrega da Lei.
- **Levítico:** Leis sobre santidade, sacrifícios e sacerdócio.
- **Números:** Peregrinação no deserto e desafios da fé.
- **Deuteronômio:** Repetição da Lei e despedida de Moisés.

### HISTÓRICOS: livros de histórias do povo de Israel

- **Josué:** Conquista da Terra Prometida.
- **Juízes:** Ciclos de pecado, arrependimento e libertação.
- **Rute:** Fidelidade e redenção através da linhagem de Davi.
- **1Samuel:** Transição de juízes para reis; Saul e Davi.
- **2Samuel:** Reinado de Davi e seus desafios.
- **1Reis:** Salomão e divisão do reino.
- **2Reis:** História dos reinos de Israel e Judá até o exílio.
- **1Crônicas:** Genealogias e reinado de Davi.
- **2Crônicas:** Reinado de Salomão e reis de Judá.
- **Esdras:** Retorno do exílio e restauração do templo.
- **Neemias:** Reconstrução dos muros de Jerusalém.
- **Ester:** Salvação dos judeus na Pérsia por Ester.

### POÉTICOS: livros de poesia e sabedoria

- **Jó:** Sofrimento e soberania de Deus.
- **Salmos:** Louvor, oração e confiança em Deus.
- **Provérbios:** Sabedoria prática para a vida.
- **Eclesiastes:** Reflexões sobre o sentido da vida.
- **Cantares:** Amor entre um casal, símbolo do amor divino.

### PROFETAS MAIORES: textos de profecias mais longos

- **Isaías:** Profecias sobre juízo e redenção.
- **Jeremias:** Chamado ao arrependimento antes do exílio.
- **Lamentações:** Lamento pela destruição de Jerusalém.
- **Ezequiel:** Visões e promessas de restauração.
- **Daniel:** Fidelidade a Deus e visões proféticas.

### PROFETAS MENORES: textos de profecias mais curtos

- **Oséias:** Amor de Deus apesar da infidelidade de Israel.
- **Joel:** Juízo e promessa do Espírito Santo.
- **Amós:** Justiça social e juízo divino.
- **Obadias:** Juízo contra Edom.
- **Jonas:** Misericórdia de Deus para os arrependidos.
- **Miquéias:** Juízo e esperança messiânica.
- **Naum:** Queda de Nínive.
- **Habacuque:** Diálogo com Deus sobre o mal.
- **Sofonias:** Dia do Senhor e restauração.
- **Ageu:** Incentivo à reconstrução do templo.
- **Zacarias:** Visões e promessas messiânicas.
- **Malaquias:** Chamado ao arrependimento e fidelidade.

# ORGANIZAÇÃO DA BÍBLIA

Com o tema resumido de cada livro

## Novo Testamento (27 livros)

### EVANGELHOS: a vida e ministério de Cristo

- **Mateus:** Jesus como Rei e cumprimento das profecias.
- **Marcos:** Jesus como servo e Filho de Deus.
- **Lucas:** Jesus como Salvador compassivo.
- **João:** Jesus como o Verbo eterno e fonte de vida.

### HISTÓRICO: sobre a Igreja Primitiva

- **Atos:** Expansão da igreja e ação do Espírito Santo.

### CARTAS PAULINAS: escritas pelo apóstolo Paulo

- **Romanos:** Doutrina da salvação pela fé.
- **1Coríntios:** Correções e instruções à igreja.
- **2Coríntios:** Defesa do ministério de Paulo.
- **Gálatas:** Liberdade em Cristo e graça.
- **Efésios:** Unidade da igreja e vida cristã.
- **Filipenses:** Alegria em meio às dificuldades.
- **Colossenses:** Supremacia de Cristo.
- **1Tessalonicenses:** Esperança na volta de Cristo.
- **2Tessalonicenses:** Esclarecimentos sobre o fim.
- **1Timóteo:** Instruções para líderes da igreja.
- **2Timóteo:** Últimas palavras de Paulo.
- **Tito:** Organização da igreja e boas obras.
- **Filemom:** Reconciliação e perdão.

### CARTAS GERAIS: escritas por outros apóstolos

- **Hebreus:** Superioridade de Cristo e nova aliança.
- **Tiago:** Fé prática e obras.
- **1Pedro:** Sofrimento e esperança.
- **2Pedro:** Advertência contra falsos mestres.
- **1João:** Amor, verdade e comunhão.
- **2João:** Fidelidade à doutrina de Cristo.
- **3João:** Apoio aos obreiros fiéis.
- **Judas:** Defesa da fé contra heresias.

### REVELAÇÃO: mensagem de esperança

- **Apocalipse:** Visões do fim dos tempos e vitória de Cristo.

Os livros da Bíblia estão organizados de acordo com os temas e formato literário: leis, histórias, poesias, profecias, evangelhos e cartas. Os dois testamentos definem o período antes e depois de Cristo (lei e graça).